

EasiJect Sterile Needles
Инструкция за употреба
Наименование на изделието

Стерилни стоматологични игли за еднократна употреба

Предназначение

Стерилни стоматологични инжекционни игли за еднократна употреба, предназначени за използване в стоматологична касетна спринцовка за инжектиране на стоматологични локални анестетици.



Име на продукта	EasiJect Sterile Needles
Разпространява се от	Perfection Plus Ltd
Адрес на компанията	6 Westwood Court, Brunel Road, Totton, Hampshire, SO40 3WX, UK
Фирмен телефонен номер	+44 (0) 2380 866 677

КОД НА ПРОДУКТА- REF

PP013/0200	EasiJect Sterile Needles 27Gx21mm Pk 100 Imperial
PP013/0203	EasiJect Sterile Needles 27Gx35mm Pk 100 Imperial
PP013/0206	EasiJect Sterile Needles 30Gx12mm Pk 100 Imperial
PP013/0208	EasiJect Sterile Needles 30Gx21mm Pk 100 Imperial
PP013/0209	EasiJect Sterile Needles 30Gx25mm Pk 100 Imperial
PP013/0300	EasiJect Sterile Needles 27Gx21mm Pk 100 Metric
PP013/0301	EasiJect Sterile Needles 27Gx25mm Pk 100 Metric
PP013/0303	EasiJect Sterile Needles 27Gx35mm Pk 100 Metric
PP013/0306	EasiJect Sterile Needles 30Gx12mm Pk 100 Metric
PP013/0307	EasiJect Sterile Needles 30Gx16mm Pk 100 Metric
PP013/0308	EasiJect Sterile Needles 30Gx21mm Pk 100 Metric
PP013/0309	EasiJect Sterile Needles 30Gx25mm Pk 100 Metric
PP013/0310	EasiJect Sterile Needles 30Gx30mm Pk 100 Metric

Целеви групи пациенти

От деца до пациенти в напреднала възраст от всеки пол, за които се изисква инжектиране на локален анестетик за стоматологично лечение

Целеви потребители

Стоматолози

Показания

За стоматологично лечение

Противопоказания

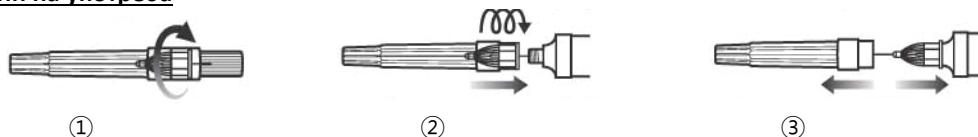
Свръхчувствителност към метали, минали случаи на нежелани реакции при инжектиране

Нежелани странични ефекти

Неръждаемата стомана съдържа следи от никел и хром и следователно може да причини реакция към тези метали при свръхчувствителна кожа.

Работни характеристики

Инжектиране на стоматологични локални анестетици.

Начин на употреба


1. Разчупете херметичното уплътнение (завъртете капачката, за да я отворите – не огъвайте или дърпайте рязко за отваряне).
2. Поставете иглата върху стоматологичната спринцовка с ампула.
3. Махнете защитната капачка, за да използвате изделието.

Съвместима спринцовка

Използвайте посочената по-долу подходяща стоматологична спринцовка с ампула в зависимост от типа на резбата на продукта.

- Стоматологична спринцовка с ампула с метрична резба
- Стоматологична спринцовка с ампула с резба, измерена в инчове

Предупреждения

- Не използвайте, преди да сте прегледали инструкциите за употреба
- Не използвайте, ако уплътнението е повредено
- Не използвайте повторно, има риск от кръстосано инфектиране на пациента
- Не използвайте, ако срокът на годност е изтекъл
- Не огъвайте иглите. Може да се счупят и да причинят нараняване
- Изхвърляйте използваните игли незабавно в контейнер за изхвърляне на остри предмети в съответствие с местните предписания



Остатъчни рискове:

- Използване от потребители, различни от целевите, може да причини нараняване на пациента.
- Използването на иглата при пациенти със свръхчувствителност към метали и минали случаи на нежелани реакции при инжектиране може да причини нараняване на пациента.
- Повторната употреба на иглата може да причини повторна или кръстосана инфекция.
- Използването на продукт с изтекъл срок на годност може да причини инфекция.
- Използването на продукт с изтекъл срок на годност може да не е успее да постигне целевите работни характеристики, което може да доведе до нараняване на пациента.
- Използването на неправилна спринцовка може да причини изтичане на локалния анестетик.
- Неправилното изхвърляне на използваната игла може да доведе до убождане с иглата, което може да причини повторна или кръстосана инфекция.
- Използването на игла с нарушено уплътнение може да причини инфекция.
- Използването без преглеждане на инструкциите за употреба може да доведе до нараняване на пациента поради пропускане на информация, свързана с безопасността.
- Огъването на иглите може да доведе до счупване, което може да причини нараняване на пациента.













Условия за съхранение

Стайна температура

Забележка

В случай на възникване на сериозен инцидент, свързан с медицинското изделие, моля, докладвайте го пред производителя и/или упълномощения представител и компетентния орган.

ОБЯСНЕНИЕ НА ИЗПОЛЗВАНИТЕ СИМВОЛИ

	Каталожен номер		Нестерилен
	Партиден код		Избягвайте пряка слънчева светлина
	Употреба по дата		Температурна граница
	Производител		Предпазливост
	Дистрибутор		Медицинско изделие
	Вносител		Ec Rep
	Консултирайте се с инструкциите за употреба		UDI
	ЕО Стерилизация		Не използвайте, ако опаковката е повредена
	Не използвайте повторно		



C-K Dental Ind.
88-50, Sudo-ro, Bucheon-si
Gyeonggi-do
Republic of Korea
ck-dental@hanmail.net
Tel: +82-32-679-1204
Fax: +82-32-679-1207



Perfection Plus Ltd
6 Westwood Court
Brunel Road, Totton
Hampshire
SO40 3WX, UK
www.perfectionplus.com



OBELIS S.A.
Bd. Général Wahis, 53,
1030 Brussels,
Belgium
Tel: +32-2-732-59-54
Fax: +32-2-732-60-03
Email: mail@obelis.net



Perfection Plus EU Ltd
The Black Church
St Mary's Place.
Dublin, Ireland,
D07 P4AX
Regulatory@perfectionplus.com

